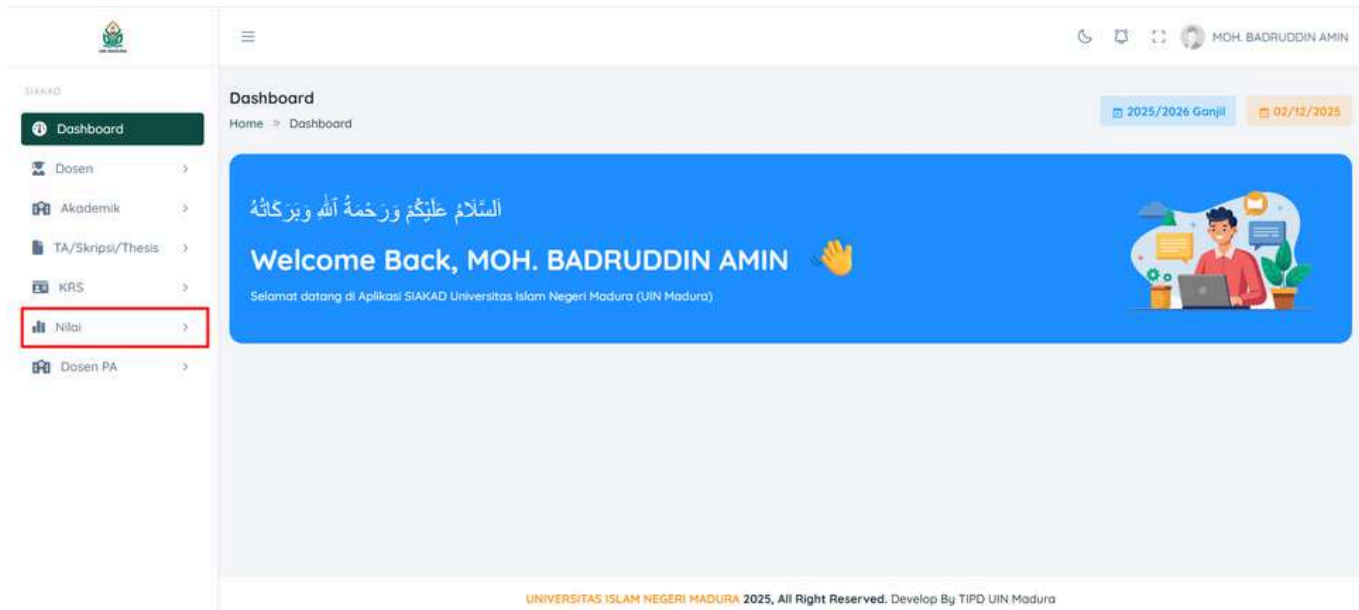


NILAI

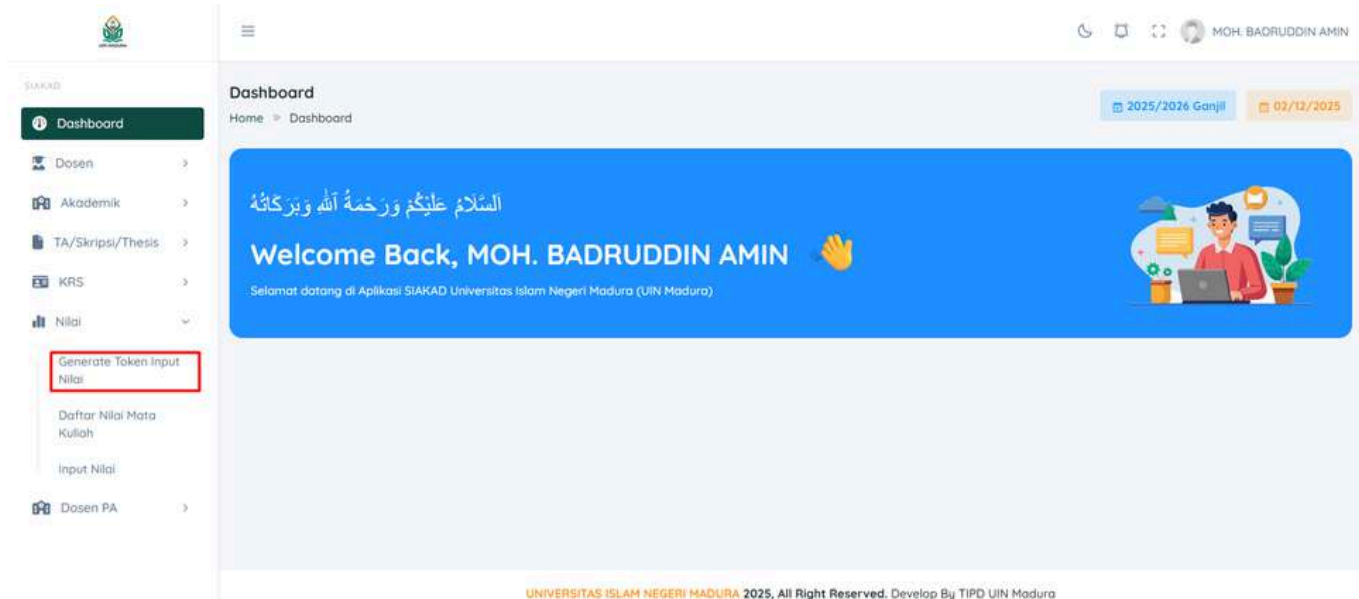


Melakukan Generate Token Input Nilai

1. Klik tombol menu Nilai pada daftar menu sistem yang berada di sebelah kiri



2. Klik tombol menu Generate Token Input Nilai yang muncul dibawah tombol menu Nilai



Melakukan Generate Token Input Nilai

3. Tampilan menu generate token input nilai

The screenshot shows the 'Generate Token Input Nilai' web application. The left sidebar contains a menu with options: Dashboard, Dosen, Akademik, TA/Skripsi/Thesis, KRS, and Nilai (selected). The main content area has a header with the title 'Generate Token Input Nilai' and a breadcrumb 'Home > Nilai > Generate Token Input Nilai'. Below the header are four dropdown filters: Tahun Ajar (2025/2026 GANJIL), Fakultas (Pilih Fakultas), Program Studi (Pilih Program Studi), and Matakuliah (Pilih Matakuliah). A 'Filter' button is present. Below the filters is a table with the following columns: Mata Kuliah, Kode Kelas, Nama Kelas, Program Studi - Fakultas, Dosen Pengampu, Token, and Aksi. The table contains three rows of data. The first row is 'Desain Multimedia TIPA-41102338' with 'A' for both Kode and Nama Kelas, 'S1 Tadris Ilmu Pengetahuan Alam Tarbiyah 47409' for Program Studi - Fakultas, 'MOH. BADRUDDIN AMIN M.Kom' for Dosen Pengampu, and 'Belum Ada' for Token. The second row is 'Sistem Informasi Manajemen Pendidikan MPI-31042322' with 'A' for both Kode and Nama Kelas, 'S1 Manajemen Pendidikan Islam Tarbiyah 47420' for Program Studi - Fakultas, 'MOH. BADRUDDIN AMIN M.Kom' for Dosen Pengampu, and 'C050748A9A' for Token. The third row is 'Sistem Informasi Manajemen' with 'A' for both Kode and Nama Kelas, 'S1 Manajemen Pendidikan' for Program Studi - Fakultas, 'MOH. BADRUDDIN AMIN M.Kom' for Dosen Pengampu, and 'C050748A9A' for Token. The 'Aksi' column contains a 'Generate' button for each row. Above the table are buttons for 'Generate Token Massal', 'Export', and a dropdown for '50'.

Mata Kuliah	Kode Kelas	Nama Kelas	Program Studi - Fakultas	Dosen Pengampu	Token	Aksi
Desain Multimedia TIPA-41102338	A	A	S1 Tadris Ilmu Pengetahuan Alam Tarbiyah 47409	MOH. BADRUDDIN AMIN M.Kom	Belum Ada	Generate
Sistem Informasi Manajemen Pendidikan MPI-31042322	A	A	S1 Manajemen Pendidikan Islam Tarbiyah 47420	MOH. BADRUDDIN AMIN M.Kom	C050748A9A	Generate
Sistem Informasi Manajemen	A	A	S1 Manajemen Pendidikan	MOH. BADRUDDIN AMIN M.Kom	C050748A9A	Generate

4. Klik tombol generate di kolom aksi untuk menggenerate token nilai pada suatu mata kuliah

This screenshot is identical to the previous one, but the 'Generate' button in the 'Aksi' column of the first row (Desain Multimedia TIPA-41102338) is highlighted with a red rectangle, indicating the action to be taken.

Mata Kuliah	Kode Kelas	Nama Kelas	Program Studi - Fakultas	Dosen Pengampu	Token	Aksi
Desain Multimedia TIPA-41102338	A	A	S1 Tadris Ilmu Pengetahuan Alam Tarbiyah 47409	MOH. BADRUDDIN AMIN M.Kom	Belum Ada	Generate
Sistem Informasi Manajemen Pendidikan MPI-31042322	A	A	S1 Manajemen Pendidikan Islam Tarbiyah 47420	MOH. BADRUDDIN AMIN M.Kom	C050748A9A	Generate
Sistem Informasi Manajemen	A	A	S1 Manajemen Pendidikan	MOH. BADRUDDIN AMIN M.Kom	C050748A9A	Generate

Melakukan Generate Token Input Nilai

5. Ceklis salah satu atau semua data mata kuliah kemudian klik tombol generate token massal untuk menggenerate beberapa atau semua token

The screenshot shows the 'Generate Token Input Nilai' interface. On the left is a sidebar with navigation links: Dashboard, Dosen, Akademik, TA/Skripsi/Thesis, KRS, and Nilai. The 'Nilai' menu is expanded, showing 'Generate Token Input Nilai', 'Daftar Nilai Mata Kuliah', and 'Input Nilai'. The main area displays a table with columns: Mata Kuliah, Kode Kelas, Nama Kelas, Program Studi - Fakultas, Dosen Pengampu, Token, and Aksi. The first row is 'Desain Multimedia TIPA-41102338' with token '13AD0DF4A1'. The next three rows are 'Sistem Informasi Manajemen Pendidikan MPI-31042322' with tokens 'C050748A9A', 'Belum Ada', and 'Belum Ada'. The last row is 'TIK Lembaga Pendidikan Islam MPI 310435' with token 'Belum Ada'. A red box highlights the checkboxes for the first four rows. A 'Generate Token Massal' button is at the top right of the table area.

<input checked="" type="checkbox"/>	Mata Kuliah	Kode Kelas	Nama Kelas	Program Studi - Fakultas	Dosen Pengampu	Token	Aksi
<input type="checkbox"/>	Desain Multimedia TIPA-41102338	A	A	S1 Tadris Ilmu Pengetahuan Alam Tarbiyah 47409	MOH. BADRUDDIN AMIN M.Kom	13AD0DF4A1	
<input type="checkbox"/>	Sistem Informasi Manajemen Pendidikan MPI-31042322	A	A	S1 Manajemen Pendidikan Islam Tarbiyah 47420	MOH. BADRUDDIN AMIN M.Kom	C050748A9A	
<input checked="" type="checkbox"/>	Sistem Informasi Manajemen Pendidikan MPI-31042322	B	B	S1 Manajemen Pendidikan Islam Tarbiyah 47421	MOH. BADRUDDIN AMIN M.Kom	Belum Ada	<button>Generate</button>
<input checked="" type="checkbox"/>	Sistem Informasi Manajemen Pendidikan MPI-31042322	C	C	S1 Manajemen Pendidikan Islam Tarbiyah 47422	MOH. BADRUDDIN AMIN M.Kom	Belum Ada	<button>Generate</button>
<input checked="" type="checkbox"/>	TIK Lembaga Pendidikan Islam MPI 310435	A1	A1	S1 Manajemen Pendidikan Islam Tarbiyah 47898	MOH. BADRUDDIN AMIN M.Kom	Belum Ada	<button>Generate</button>

This screenshot is identical to the one above, but with a red box highlighting the 'Generate Token Massal' button at the top right of the table area.

Melakukan Generate Token Input Nilai

6. Klik salin token untuk menyalin token

Generate Token Input Nilai

Home » Nilai » Generate Token Input Nilai

2025/2026 Ganjil 02/12/2025

Tahun Ajar: 2025/2026 GANJIL x

Fakultas: Pilih Fakultas

Program Studi: Pilih Program Studi

Matakuliah: Pilih Matakuliah

Filter

Generate Token Input Nilai

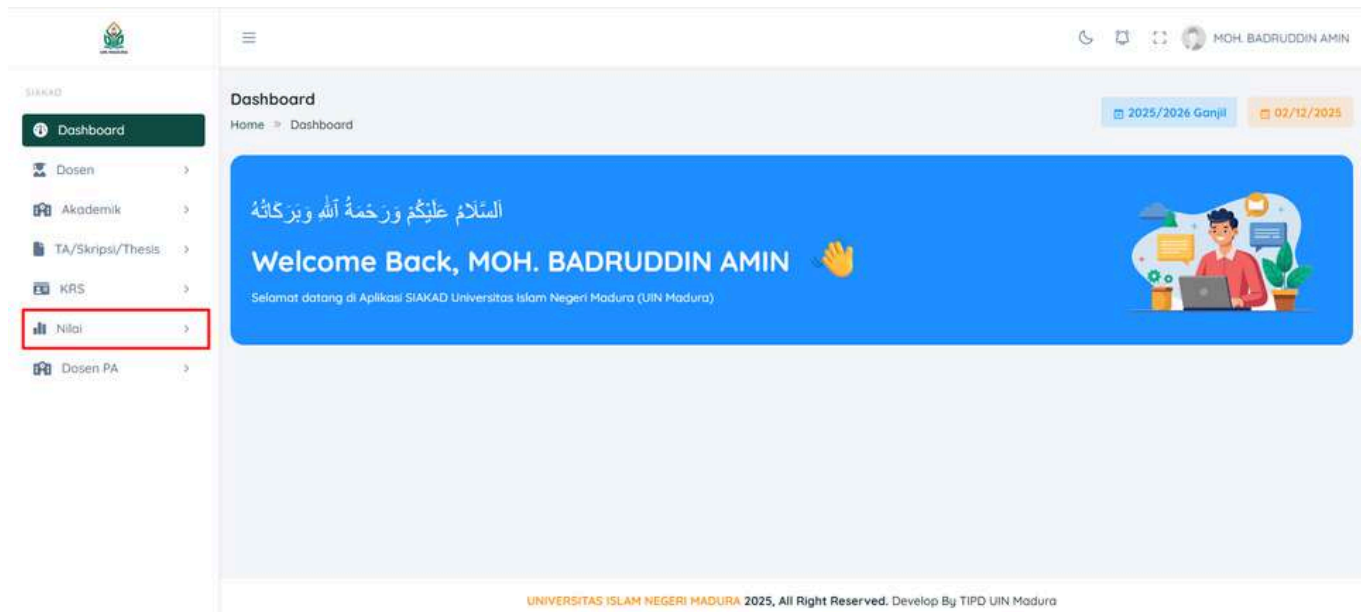
Search

Generate Token Massal Export 50

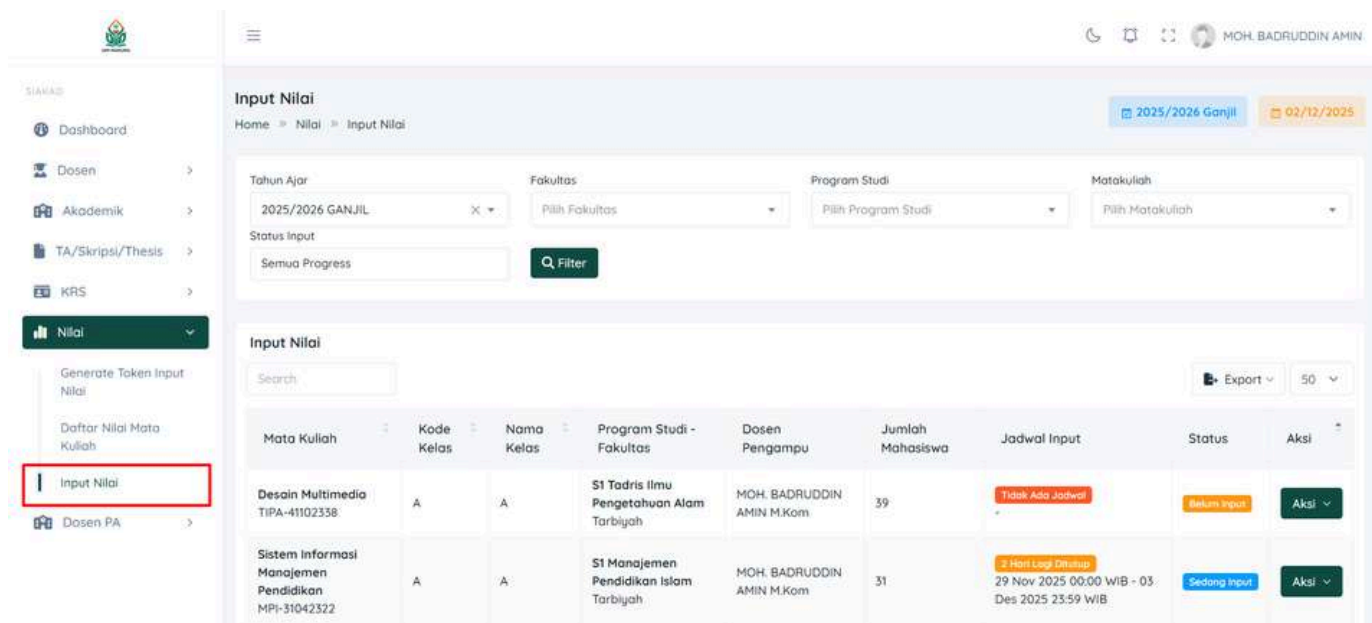
Mata Kuliah	Kode Kelas	Nama Kelas	Program Studi - Fakultas	Dosen Pengampu	Token	Aksi
Desain Multimedia TIPA-41102338	A	A	S1 Tadris Ilmu Pengetahuan Alam Tarbiyah 47409	MOH. BADRUDDIN AMIN M.Kom	13AD0DF4A1	Salin
Sistem Informasi Manajemen Pendidikan MPI-31042322	A	A	S1 Manajemen Pendidikan Islam Tarbiyah 47420	MOH. BADRUDDIN AMIN M.Kom	C050748A9A	Salin
Sistem Informasi Manajemen			S1 Manajemen Pendidikan	MOH. BADRUDDIN AMIN M.Kom		Salin

Melakukan Proses Input Nilai

1. Klik tombol menu Nilai pada daftar menu sistem yang berada di sebelah kiri

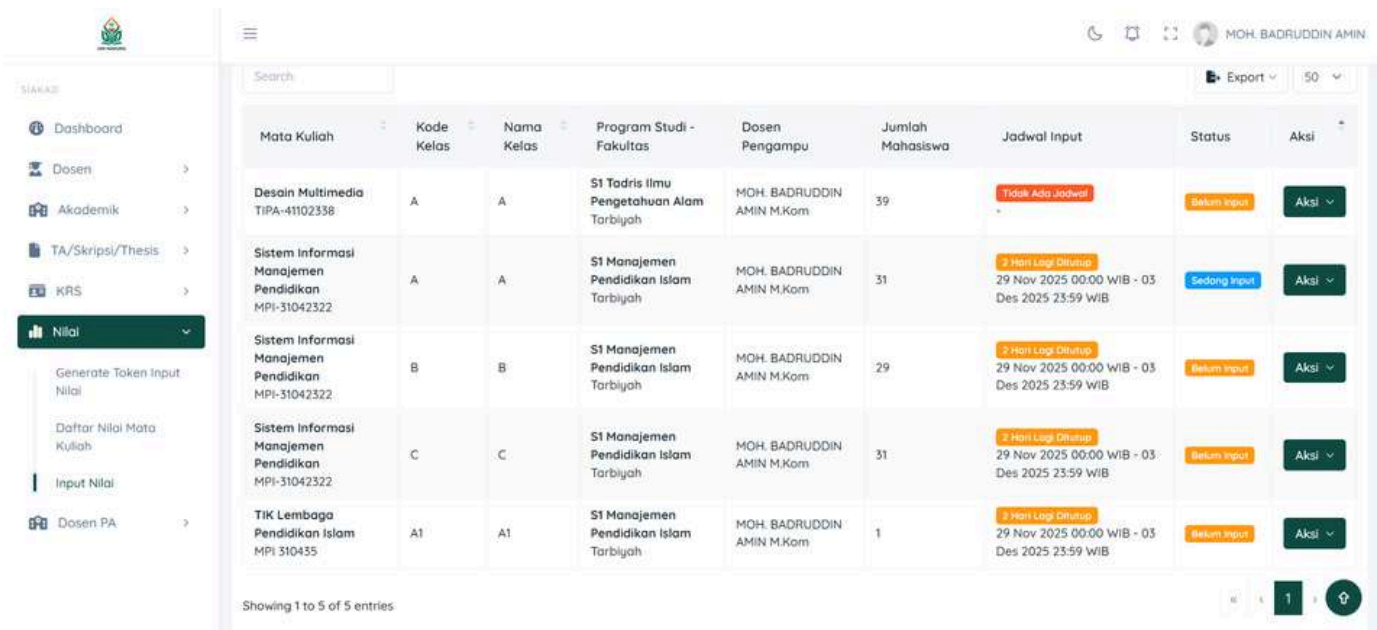


2. Klik tombol menu input nilai yang muncul dibawah tombol menu Nilai



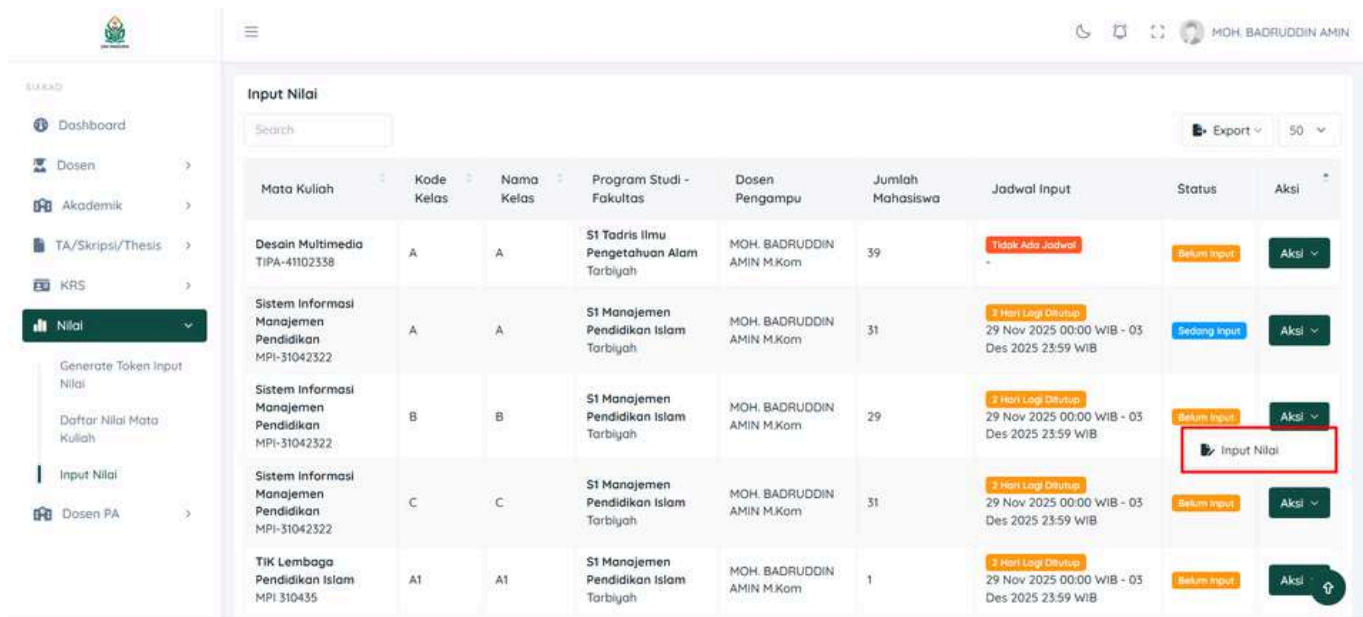
Melakukan Proses Input Nilai

3. Tampilan menu input nilai



Mata Kuliah	Kode Kelas	Nama Kelas	Program Studi - Fakultas	Dosen Pengampu	Jumlah Mahasiswa	Jadwal Input	Status	Aksi
Desain Multimedia TIPA-41102338	A	A	S1 Tadris Ilmu Pengetahuan Alam Tarbiyah	MOH. BADRUDDIN AMIN M.Kom	39	Tidak Ada Jadwal	Belum Input	Aksi
Sistem Informasi Manajemen Pendidikan MPI-31042322	A	A	S1 Manajemen Pendidikan Islam Tarbiyah	MOH. BADRUDDIN AMIN M.Kom	31	2 Hari Lagi Ditutup 29 Nov 2025 00:00 WIB - 03 Des 2025 23:59 WIB	Sedang Input	Aksi
Sistem Informasi Manajemen Pendidikan MPI-31042322	B	B	S1 Manajemen Pendidikan Islam Tarbiyah	MOH. BADRUDDIN AMIN M.Kom	29	2 Hari Lagi Ditutup 29 Nov 2025 00:00 WIB - 03 Des 2025 23:59 WIB	Belum Input	Aksi
Sistem Informasi Manajemen Pendidikan MPI-31042322	C	C	S1 Manajemen Pendidikan Islam Tarbiyah	MOH. BADRUDDIN AMIN M.Kom	31	2 Hari Lagi Ditutup 29 Nov 2025 00:00 WIB - 03 Des 2025 23:59 WIB	Belum Input	Aksi
TIK Lembaga Pendidikan Islam MPI 310435	A1	A1	S1 Manajemen Pendidikan Islam Tarbiyah	MOH. BADRUDDIN AMIN M.Kom	1	2 Hari Lagi Ditutup 29 Nov 2025 00:00 WIB - 03 Des 2025 23:59 WIB	Belum Input	Aksi

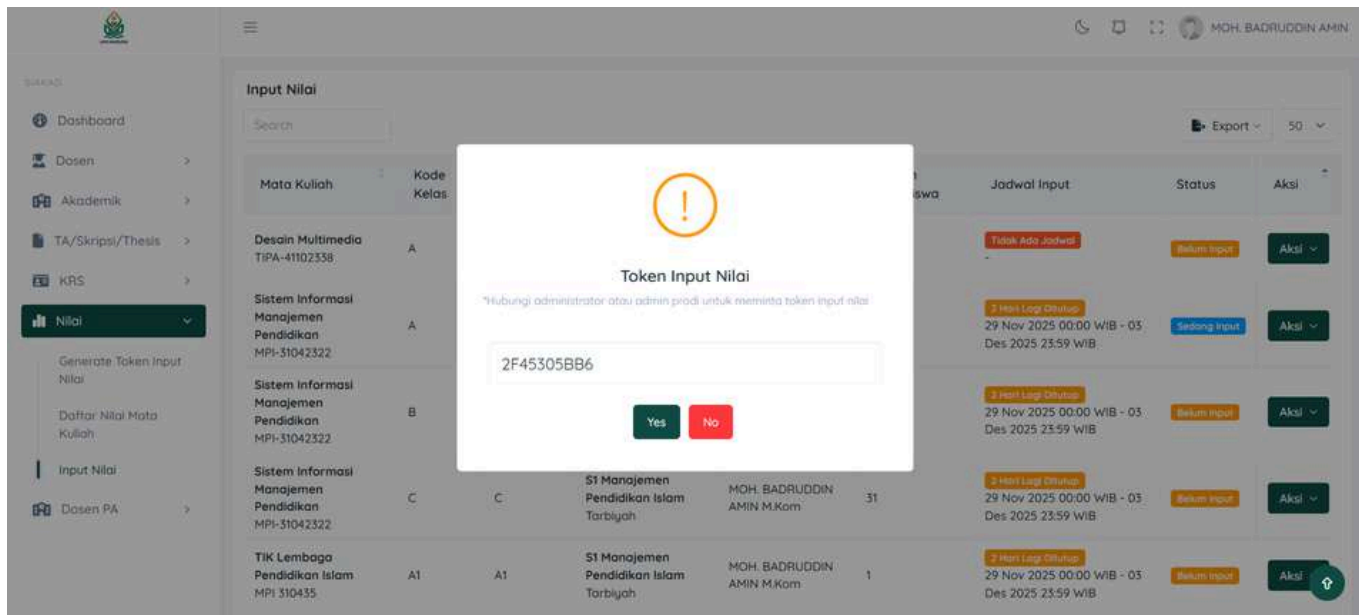
4. Pilih mata kuliah yang akan diinputkan nilainya, kemudian pilih aksi dan pilih input nilai



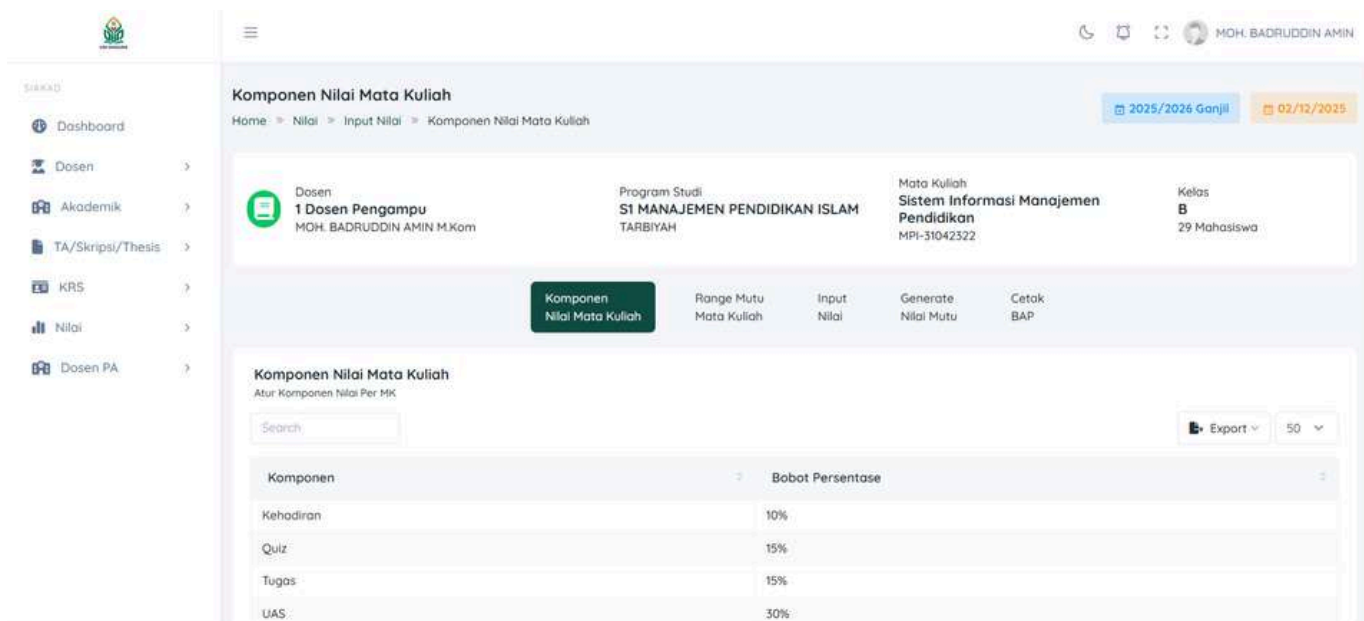
Mata Kuliah	Kode Kelas	Nama Kelas	Program Studi - Fakultas	Dosen Pengampu	Jumlah Mahasiswa	Jadwal Input	Status	Aksi
Desain Multimedia TIPA-41102338	A	A	S1 Tadris Ilmu Pengetahuan Alam Tarbiyah	MOH. BADRUDDIN AMIN M.Kom	39	Tidak Ada Jadwal	Belum Input	Aksi
Sistem Informasi Manajemen Pendidikan MPI-31042322	A	A	S1 Manajemen Pendidikan Islam Tarbiyah	MOH. BADRUDDIN AMIN M.Kom	31	2 Hari Lagi Ditutup 29 Nov 2025 00:00 WIB - 03 Des 2025 23:59 WIB	Sedang Input	Aksi
Sistem Informasi Manajemen Pendidikan MPI-31042322	B	B	S1 Manajemen Pendidikan Islam Tarbiyah	MOH. BADRUDDIN AMIN M.Kom	29	2 Hari Lagi Ditutup 29 Nov 2025 00:00 WIB - 03 Des 2025 23:59 WIB	Belum Input	Aksi
Sistem Informasi Manajemen Pendidikan MPI-31042322	C	C	S1 Manajemen Pendidikan Islam Tarbiyah	MOH. BADRUDDIN AMIN M.Kom	31	2 Hari Lagi Ditutup 29 Nov 2025 00:00 WIB - 03 Des 2025 23:59 WIB	Belum Input	Aksi
TIK Lembaga Pendidikan Islam MPI 310435	A1	A1	S1 Manajemen Pendidikan Islam Tarbiyah	MOH. BADRUDDIN AMIN M.Kom	1	2 Hari Lagi Ditutup 29 Nov 2025 00:00 WIB - 03 Des 2025 23:59 WIB	Belum Input	Aksi

Melakukan Proses Input Nilai

5. Masukkan token input nilai dari proses generate token nilai

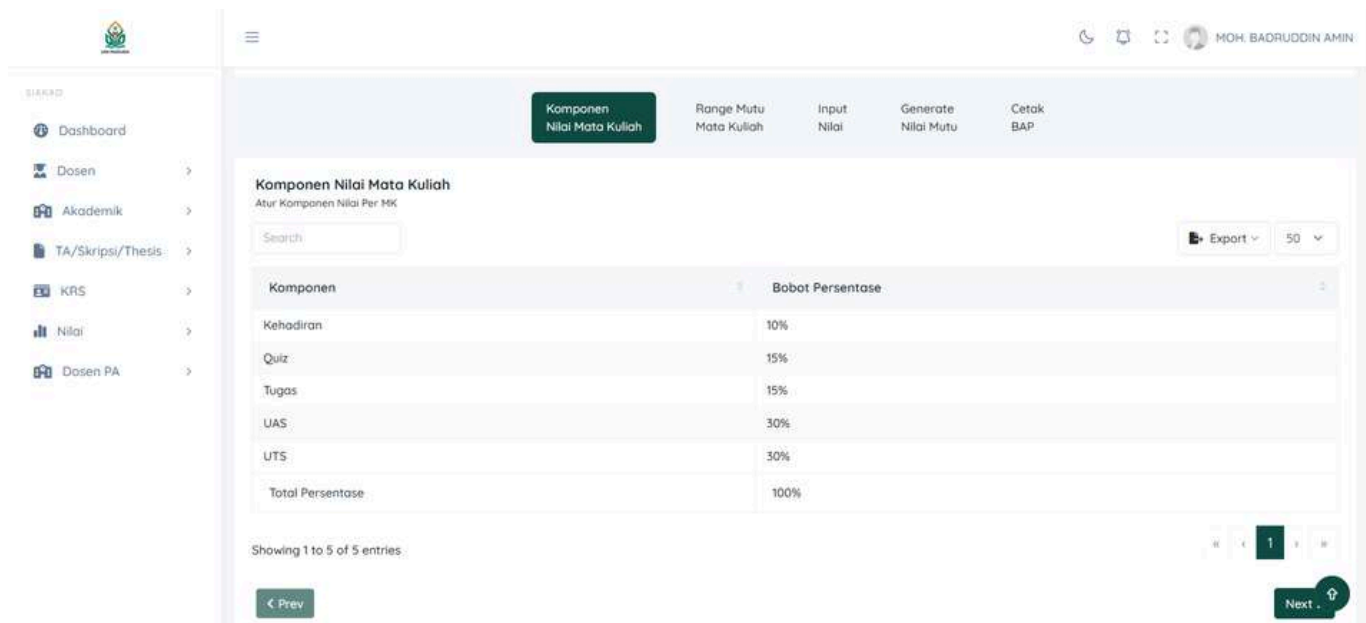


6. Tampilan ketika berhasil masuk ke menu proses input nilai



Melakukan Proses Input Nilai

7. Melihat komponen nilai (sudah disetting oleh admin universitas)

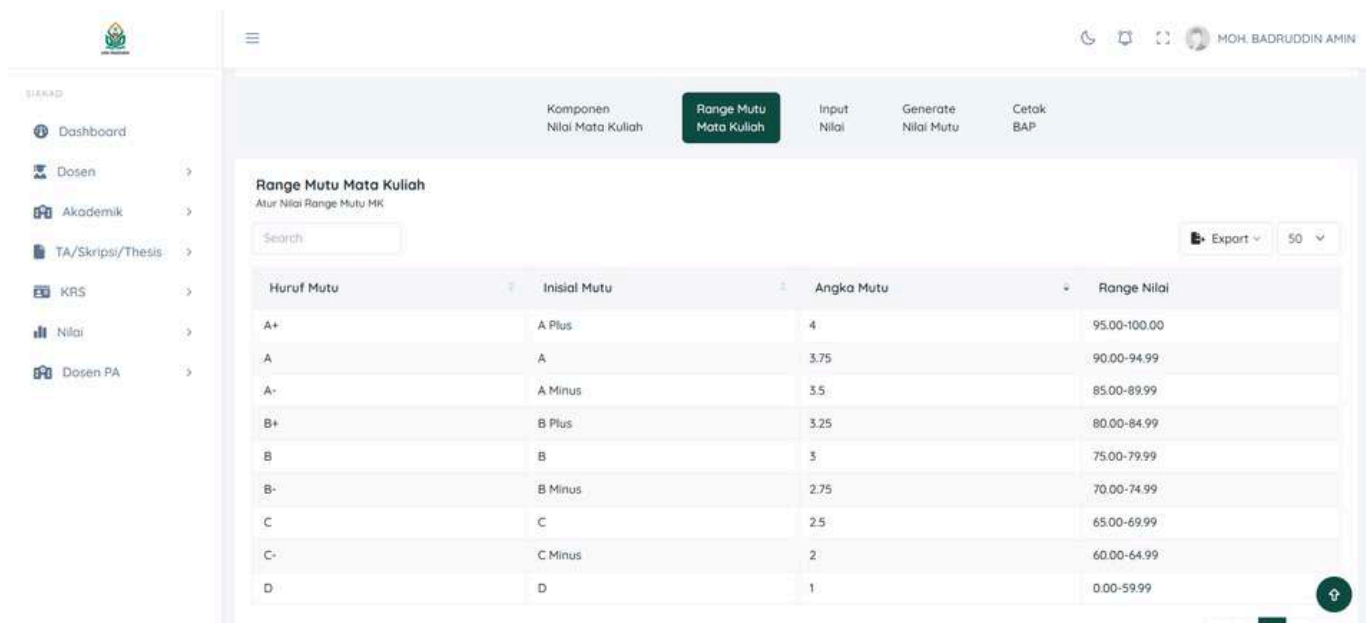


The screenshot shows the 'Komponen Nilai Mata Kuliah' (Course Grade Components) page. The page has a sidebar with navigation links: Dashboard, Dosen, Akademik, TA/Skripsi/Thesis, KRS, Nilai, and Dosen PA. The main content area has a header with tabs: Komponen Nilai Mata Kuliah, Range Mutu Mata Kuliah, Input Nilai, Generate Nilai Mutu, and Cetak BAP. The 'Komponen Nilai Mata Kuliah' tab is active. Below the header, there is a search bar and an 'Export' button. The main table lists the components and their weights:

Komponen	Bobot Persentase
Kehadiran	10%
Quiz	15%
Tugas	15%
UAS	30%
UTS	30%
Total Persentase	100%

Showing 1 to 5 of 5 entries. Navigation buttons: < Prev, Next >.

8. Melihat range mutu mata kuliah (sudah disetting oleh admin universitas)

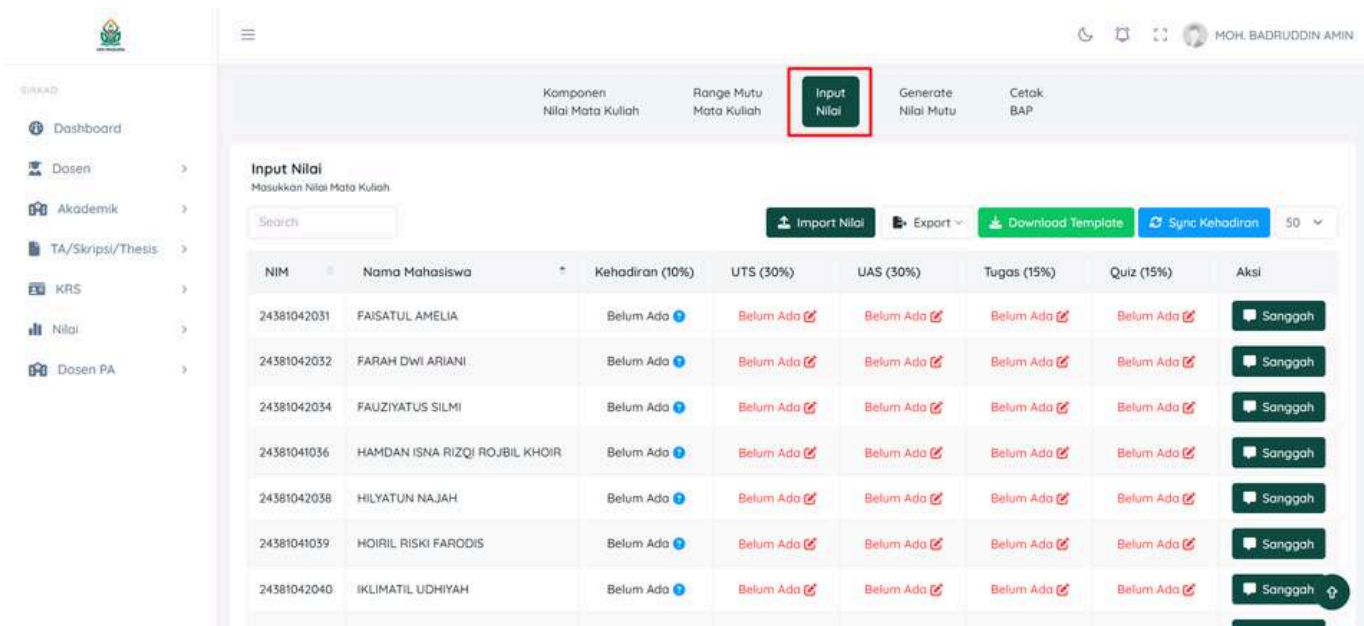


The screenshot shows the 'Range Mutu Mata Kuliah' (Course Quality Range) page. The page has a sidebar with navigation links: Dashboard, Dosen, Akademik, TA/Skripsi/Thesis, KRS, Nilai, and Dosen PA. The main content area has a header with tabs: Komponen Nilai Mata Kuliah, Range Mutu Mata Kuliah, Input Nilai, Generate Nilai Mutu, and Cetak BAP. The 'Range Mutu Mata Kuliah' tab is active. Below the header, there is a search bar and an 'Export' button. The main table lists the grade ranges and their corresponding scores:

Huruf Mutu	Inisial Mutu	Angka Mutu	Range Nilai
A+	A Plus	4	95.00-100.00
A	A	3.75	90.00-94.99
A-	A Minus	3.5	85.00-89.99
B+	B Plus	3.25	80.00-84.99
B	B	3	75.00-79.99
B-	B Minus	2.75	70.00-74.99
C	C	2.5	65.00-69.99
C-	C Minus	2	60.00-64.99
D	D	1	0.00-59.99

Melakukan Proses Input Nilai

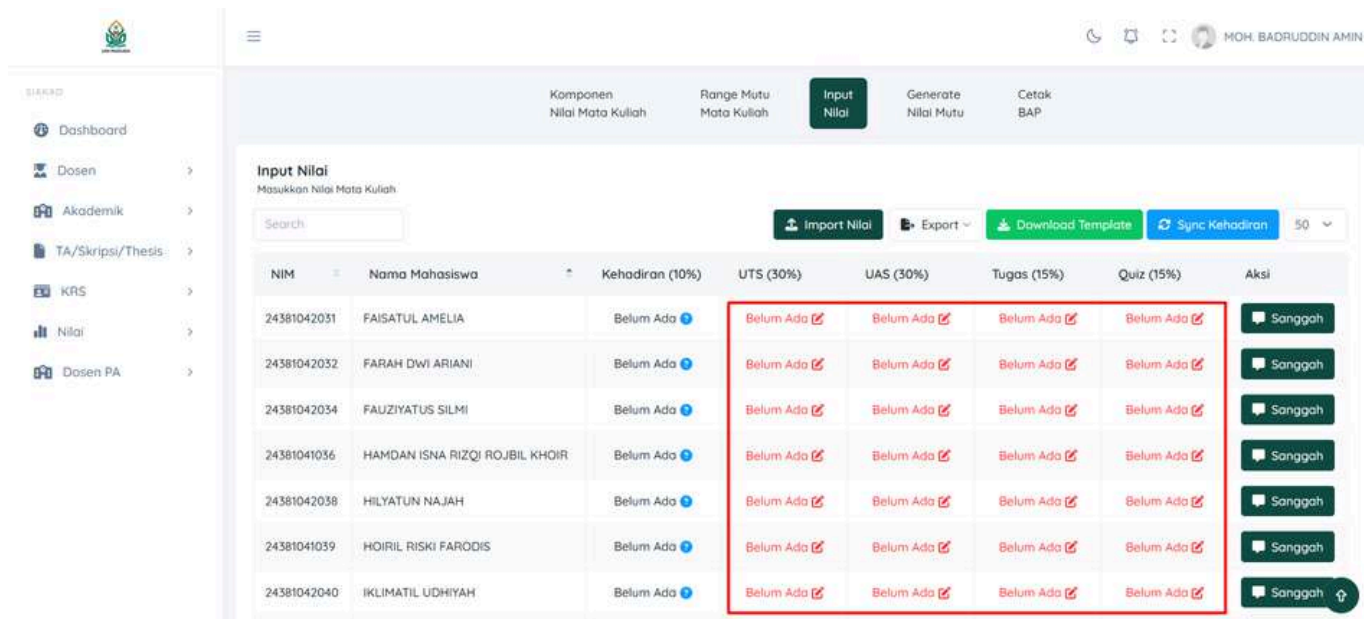
9. Pilih input nilai untuk berpindah ke halaman input nilai



The screenshot shows the 'Input Nilai' page in a web application. The 'Input Nilai' button in the top navigation bar is highlighted with a red box. The page displays a table of student data with the following columns: NIM, Nama Mahasiswa, Kehadiran (10%), UTS (30%), UAS (30%), Tugas (15%), Quiz (15%), and Aksi. The 'Aksi' column contains 'Sanggah' buttons for each student.

NIM	Nama Mahasiswa	Kehadiran (10%)	UTS (30%)	UAS (30%)	Tugas (15%)	Quiz (15%)	Aksi
24381042031	FAISATUL AMELIA	Belum Ada	Belum Ada	Belum Ada	Belum Ada	Belum Ada	Sanggah
24381042032	FARAH DWI ARIANI	Belum Ada	Belum Ada	Belum Ada	Belum Ada	Belum Ada	Sanggah
24381042034	FAUZIYATUS SILMI	Belum Ada	Belum Ada	Belum Ada	Belum Ada	Belum Ada	Sanggah
24381041036	HAMDAN ISNA RIZQI ROJBIL KHOIR	Belum Ada	Belum Ada	Belum Ada	Belum Ada	Belum Ada	Sanggah
24381042038	HILYATUN NAJAH	Belum Ada	Belum Ada	Belum Ada	Belum Ada	Belum Ada	Sanggah
24381041039	HOIRIL RISKI FARODIS	Belum Ada	Belum Ada	Belum Ada	Belum Ada	Belum Ada	Sanggah
24381042040	IKLIMATIL UDHIYAH	Belum Ada	Belum Ada	Belum Ada	Belum Ada	Belum Ada	Sanggah

10. Klik tombol edit di masing-masing mahasiswa dan setiap komponen untuk memasukkan nilai mahasiswa

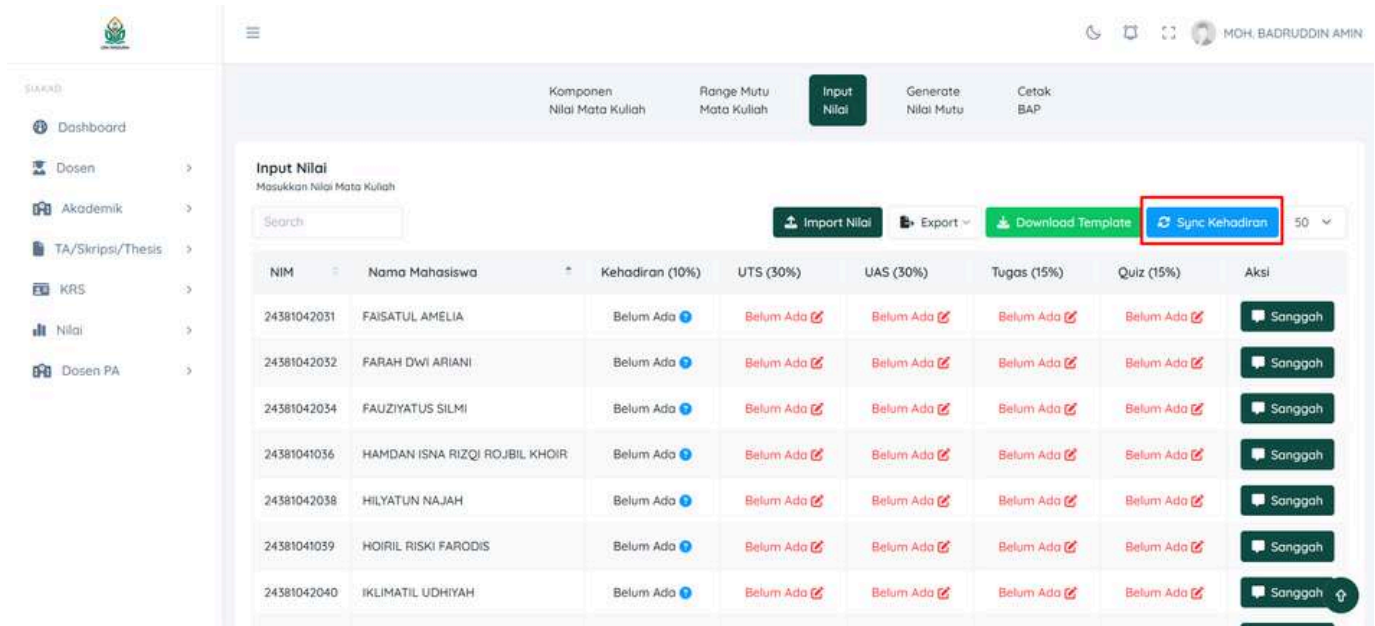


The screenshot shows the 'Input Nilai' page in a web application. The 'Input Nilai' button in the top navigation bar is highlighted with a red box. The page displays a table of student data with the following columns: NIM, Nama Mahasiswa, Kehadiran (10%), UTS (30%), UAS (30%), Tugas (15%), Quiz (15%), and Aksi. The 'Aksi' column contains 'Sanggah' buttons for each student.

NIM	Nama Mahasiswa	Kehadiran (10%)	UTS (30%)	UAS (30%)	Tugas (15%)	Quiz (15%)	Aksi
24381042031	FAISATUL AMELIA	Belum Ada	Belum Ada	Belum Ada	Belum Ada	Belum Ada	Sanggah
24381042032	FARAH DWI ARIANI	Belum Ada	Belum Ada	Belum Ada	Belum Ada	Belum Ada	Sanggah
24381042034	FAUZIYATUS SILMI	Belum Ada	Belum Ada	Belum Ada	Belum Ada	Belum Ada	Sanggah
24381041036	HAMDAN ISNA RIZQI ROJBIL KHOIR	Belum Ada	Belum Ada	Belum Ada	Belum Ada	Belum Ada	Sanggah
24381042038	HILYATUN NAJAH	Belum Ada	Belum Ada	Belum Ada	Belum Ada	Belum Ada	Sanggah
24381041039	HOIRIL RISKI FARODIS	Belum Ada	Belum Ada	Belum Ada	Belum Ada	Belum Ada	Sanggah
24381042040	IKLIMATIL UDHIYAH	Belum Ada	Belum Ada	Belum Ada	Belum Ada	Belum Ada	Sanggah

Melakukan Proses Input Nilai

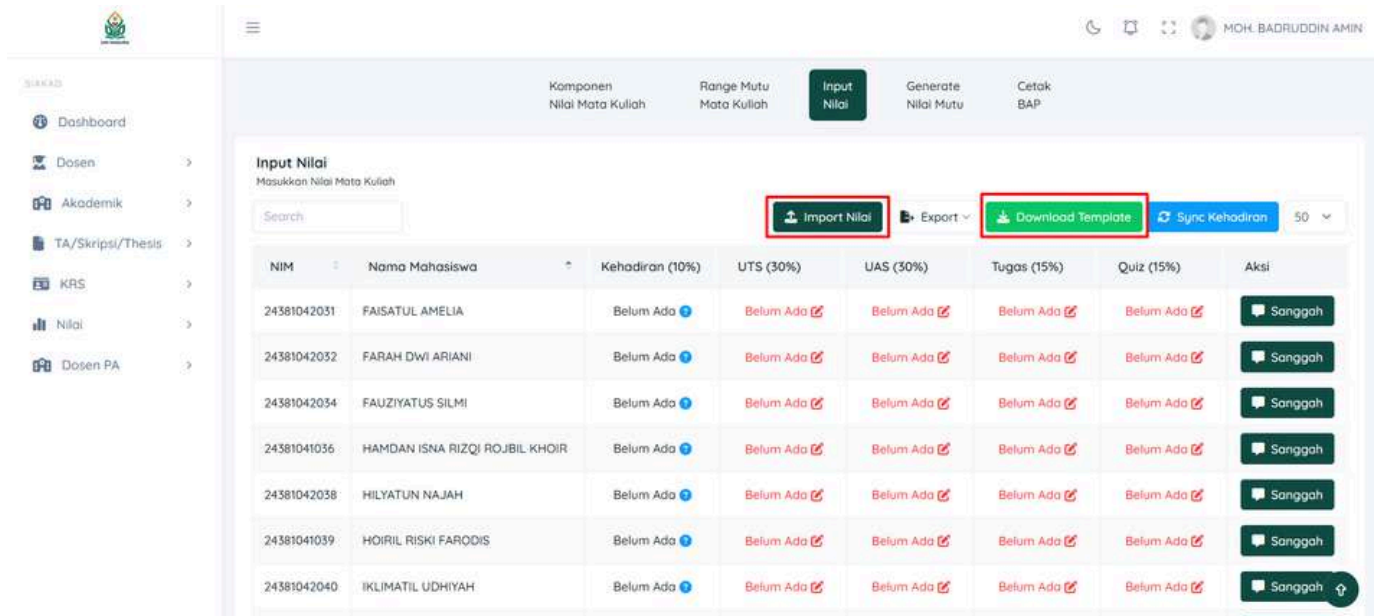
11. Klik tombol Sync Kehadiran untuk mengambil nilai kehadiran dari BAP (pastikan BAP dan presensi sudah selesai diinputkan)



The screenshot shows the 'Input Nilai' interface. At the top, there are tabs for 'Komponen Nilai Mata Kuliah', 'Range Mutu Mata Kuliah', 'Input Nilai', 'Generate Nilai Mutu', and 'Cetak BAP'. The 'Input Nilai' tab is active. Below the tabs, there is a search bar and a row of buttons: 'Import Nilai', 'Export', 'Download Template', and 'Sync Kehadiran'. The 'Sync Kehadiran' button is highlighted with a red box. Below the buttons is a table with columns: NIM, Nama Mahasiswa, Kehadiran (10%), UTS (30%), UAS (30%), Tugas (15%), Quiz (15%), and Aksi. The table contains 7 rows of student data, all with 'Belum Ada' for attendance and 'Belum Ada' for all other components. The 'Aksi' column has a 'Sanggah' button for each row.

NIM	Nama Mahasiswa	Kehadiran (10%)	UTS (30%)	UAS (30%)	Tugas (15%)	Quiz (15%)	Aksi
24381042031	FAISATUL AMELIA	Belum Ada	Belum Ada	Belum Ada	Belum Ada	Belum Ada	Sanggah
24381042032	FARAH DWI ARIANI	Belum Ada	Belum Ada	Belum Ada	Belum Ada	Belum Ada	Sanggah
24381042034	FAUZIYATUS SILMI	Belum Ada	Belum Ada	Belum Ada	Belum Ada	Belum Ada	Sanggah
24381041036	HAMDAN ISNA RIZQI ROJBIL KHOIR	Belum Ada	Belum Ada	Belum Ada	Belum Ada	Belum Ada	Sanggah
24381042038	HILYATUN NAJAH	Belum Ada	Belum Ada	Belum Ada	Belum Ada	Belum Ada	Sanggah
24381041039	HOIRIL RISKI FARODIS	Belum Ada	Belum Ada	Belum Ada	Belum Ada	Belum Ada	Sanggah
24381042040	IKLIMATIL UDHIYAH	Belum Ada	Belum Ada	Belum Ada	Belum Ada	Belum Ada	Sanggah

12. Klik tombol download template untuk mengunduh template input nilai dalam bentuk excel dan kemudian klik tombol import nilai untuk mengupload template input nilai yang sudah terisi

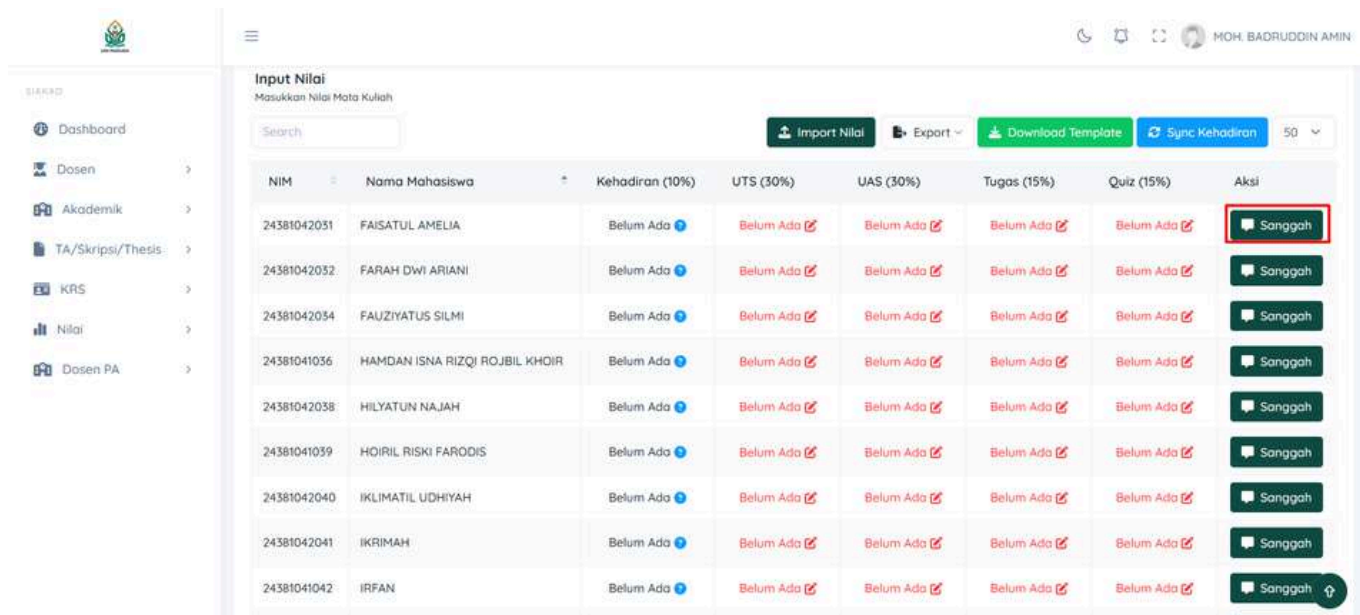


The screenshot shows the 'Input Nilai' interface. At the top, there are tabs for 'Komponen Nilai Mata Kuliah', 'Range Mutu Mata Kuliah', 'Input Nilai', 'Generate Nilai Mutu', and 'Cetak BAP'. The 'Input Nilai' tab is active. Below the tabs, there is a search bar and a row of buttons: 'Import Nilai', 'Export', 'Download Template', and 'Sync Kehadiran'. The 'Download Template' button is highlighted with a red box. Below the buttons is a table with columns: NIM, Nama Mahasiswa, Kehadiran (10%), UTS (30%), UAS (30%), Tugas (15%), Quiz (15%), and Aksi. The table contains 7 rows of student data, all with 'Belum Ada' for attendance and 'Belum Ada' for all other components. The 'Aksi' column has a 'Sanggah' button for each row.

NIM	Nama Mahasiswa	Kehadiran (10%)	UTS (30%)	UAS (30%)	Tugas (15%)	Quiz (15%)	Aksi
24381042031	FAISATUL AMELIA	Belum Ada	Belum Ada	Belum Ada	Belum Ada	Belum Ada	Sanggah
24381042032	FARAH DWI ARIANI	Belum Ada	Belum Ada	Belum Ada	Belum Ada	Belum Ada	Sanggah
24381042034	FAUZIYATUS SILMI	Belum Ada	Belum Ada	Belum Ada	Belum Ada	Belum Ada	Sanggah
24381041036	HAMDAN ISNA RIZQI ROJBIL KHOIR	Belum Ada	Belum Ada	Belum Ada	Belum Ada	Belum Ada	Sanggah
24381042038	HILYATUN NAJAH	Belum Ada	Belum Ada	Belum Ada	Belum Ada	Belum Ada	Sanggah
24381041039	HOIRIL RISKI FARODIS	Belum Ada	Belum Ada	Belum Ada	Belum Ada	Belum Ada	Sanggah
24381042040	IKLIMATIL UDHIYAH	Belum Ada	Belum Ada	Belum Ada	Belum Ada	Belum Ada	Sanggah

Melakukan Proses Input Nilai

13. Klik tombol sanggah pada data mahasiswa untuk melihat pesan sanggahan dari mahasiswa



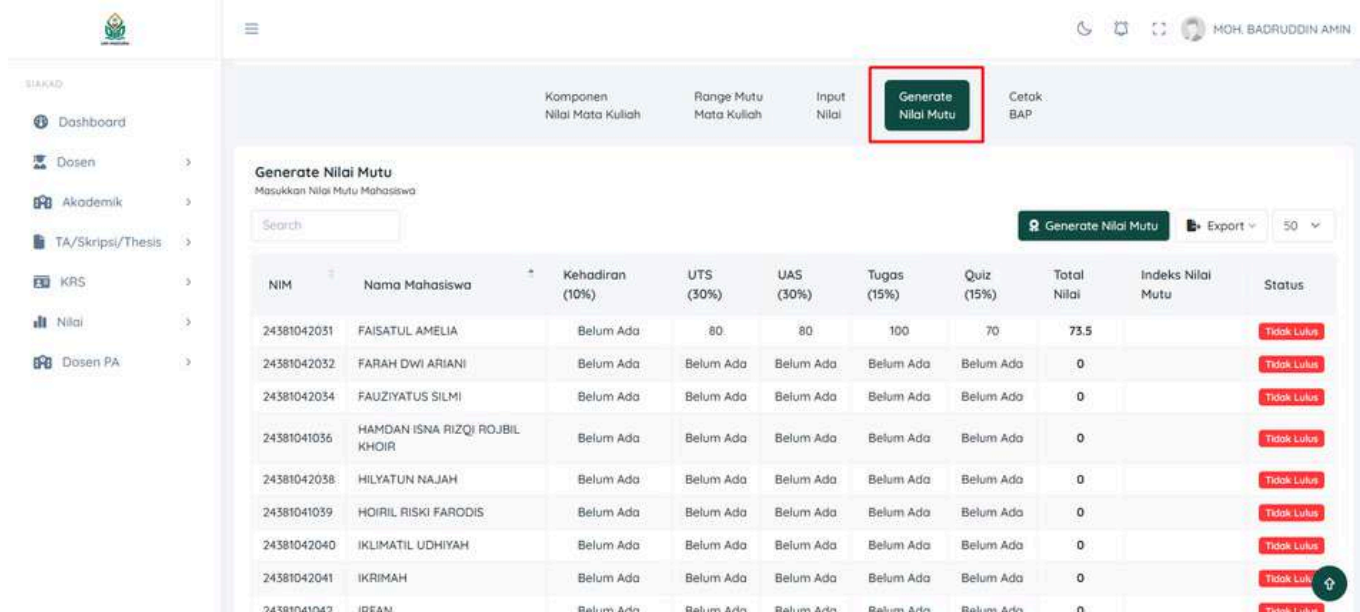
Input Nilai
Masukkan Nilai Mata Kuliah

Search

Import Nilai Export Download Template Sync Kehadiran 50

NIM	Nama Mahasiswa	Kehadiran (10%)	UTS (30%)	UAS (30%)	Tugas (15%)	Quiz (15%)	Aksi
24381042031	FAISATUL AMELIA	Belum Ada	Belum Ada	Belum Ada	Belum Ada	Belum Ada	Sanggah
24381042032	FARAH DWI ARIANI	Belum Ada	Belum Ada	Belum Ada	Belum Ada	Belum Ada	Sanggah
24381042034	FAUZIYATUS SILMI	Belum Ada	Belum Ada	Belum Ada	Belum Ada	Belum Ada	Sanggah
24381041036	HAMDAN ISNA RIZQI ROJBIL KHOIR	Belum Ada	Belum Ada	Belum Ada	Belum Ada	Belum Ada	Sanggah
24381042038	HILYATUN NAJAH	Belum Ada	Belum Ada	Belum Ada	Belum Ada	Belum Ada	Sanggah
24381041039	HOIRIL RISKI FARODIS	Belum Ada	Belum Ada	Belum Ada	Belum Ada	Belum Ada	Sanggah
24381042040	IKLIMATIL UDHIYAH	Belum Ada	Belum Ada	Belum Ada	Belum Ada	Belum Ada	Sanggah
24381042041	IKRIMAH	Belum Ada	Belum Ada	Belum Ada	Belum Ada	Belum Ada	Sanggah
24381041042	IRFAN	Belum Ada	Belum Ada	Belum Ada	Belum Ada	Belum Ada	Sanggah

14. Pilih generate nilai mutu untuk berpindah ke halaman generate nilai mutu mahasiswa



Generate Nilai Mutu
Masukkan Nilai Mutu Mahasiswa

Search

Generate Nilai Mutu Export 50

NIM	Nama Mahasiswa	Kehadiran (10%)	UTS (30%)	UAS (30%)	Tugas (15%)	Quiz (15%)	Total Nilai	Indeks Nilai Mutu	Status
24381042031	FAISATUL AMELIA	Belum Ada	80	80	100	70	73.5		Tidak Lolos
24381042032	FARAH DWI ARIANI	Belum Ada	Belum Ada	Belum Ada	Belum Ada	Belum Ada	0		Tidak Lolos
24381042034	FAUZIYATUS SILMI	Belum Ada	Belum Ada	Belum Ada	Belum Ada	Belum Ada	0		Tidak Lolos
24381041036	HAMDAN ISNA RIZQI ROJBIL KHOIR	Belum Ada	Belum Ada	Belum Ada	Belum Ada	Belum Ada	0		Tidak Lolos
24381042038	HILYATUN NAJAH	Belum Ada	Belum Ada	Belum Ada	Belum Ada	Belum Ada	0		Tidak Lolos
24381041039	HOIRIL RISKI FARODIS	Belum Ada	Belum Ada	Belum Ada	Belum Ada	Belum Ada	0		Tidak Lolos
24381042040	IKLIMATIL UDHIYAH	Belum Ada	Belum Ada	Belum Ada	Belum Ada	Belum Ada	0		Tidak Lolos
24381042041	IKRIMAH	Belum Ada	Belum Ada	Belum Ada	Belum Ada	Belum Ada	0		Tidak Lolos
24381041042	IRFAN	Belum Ada	Belum Ada	Belum Ada	Belum Ada	Belum Ada	0		Tidak Lolos

Melakukan Proses Input Nilai

15. Klik tombol generate nilai mutu untuk menggenerate nilai mutu mahasiswa (saat melakukan generate nilai mutu mahasiswa pastikan semua komponen nilai mahasiswa sudah terisi)

Generate Nilai Mutu
Masukkan Nilai Mutu Mahasiswa

Search

Generate Nilai Mutu Export 50

NIM	Nama Mahasiswa	Kehadiran (10%)	UTS (30%)	UAS (30%)	Tugas (15%)	Quiz (15%)	Total Nilai	Indeks Nilai Mutu	Status
24381042031	FAISATUL AMELIA	Belum Ada	80	80	100	70	73.5		Tidak Lulus
24381042032	FARAH DWI ARIANI	Belum Ada	Belum Ada	Belum Ada	Belum Ada	Belum Ada	0		Tidak Lulus
24381042034	FAUZIYATUS SILMI	Belum Ada	Belum Ada	Belum Ada	Belum Ada	Belum Ada	0		Tidak Lulus
24381041036	HAMDAN ISNA RIZQI ROJBIL KHOIR	Belum Ada	Belum Ada	Belum Ada	Belum Ada	Belum Ada	0		Tidak Lulus
24381042038	HILYATUN NAJAH	Belum Ada	Belum Ada	Belum Ada	Belum Ada	Belum Ada	0		Tidak Lulus
24381041039	HOIRIL RISKI FARODIS	Belum Ada	Belum Ada	Belum Ada	Belum Ada	Belum Ada	0		Tidak Lulus
24381042040	IKLIMATIL UDHIYAH	Belum Ada	Belum Ada	Belum Ada	Belum Ada	Belum Ada	0		Tidak Lulus
24381042041	IKRIMAH	Belum Ada	Belum Ada	Belum Ada	Belum Ada	Belum Ada	0		Tidak Lulus
24381041042	IRFAN	Belum Ada	Belum Ada	Belum Ada	Belum Ada	Belum Ada	0		Tidak Lulus

Generate Nilai Mutu
Masukkan Nilai Mutu Mahasiswa

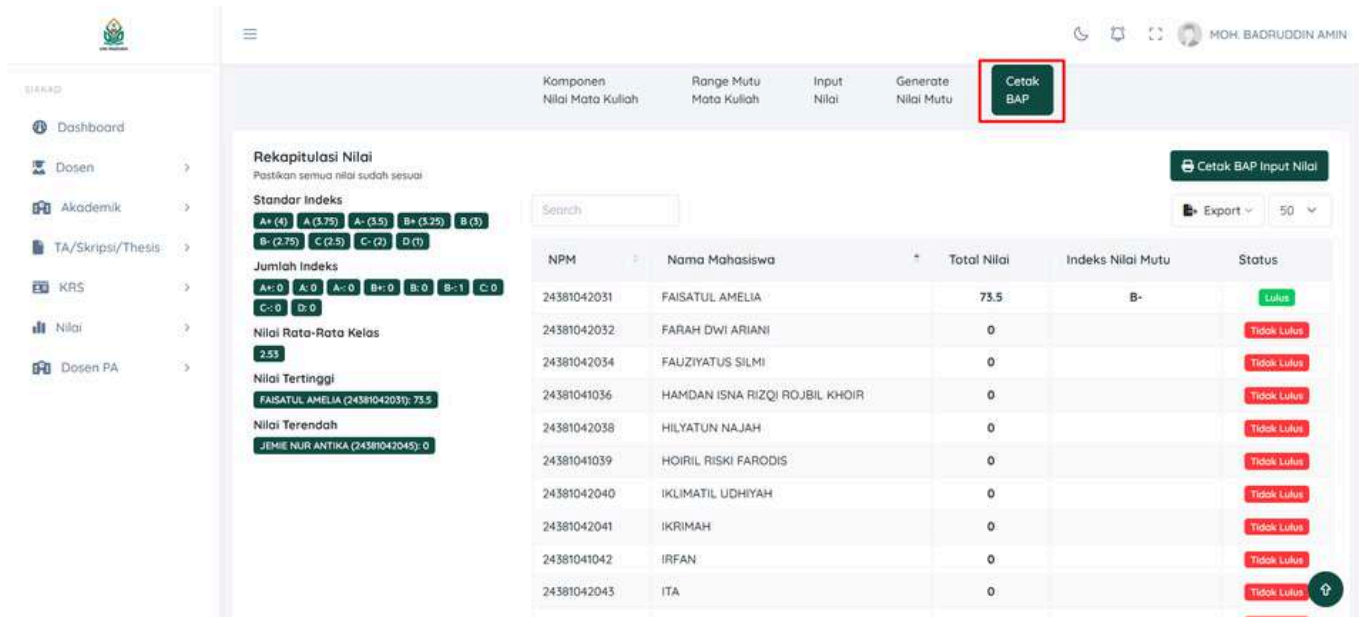
Search

Generate Nilai Mutu Export 50

NIM	Nama Mahasiswa	Kehadiran (10%)	UTS (30%)	UAS (30%)	Tugas (15%)	Quiz (15%)	Total Nilai	Indeks Nilai Mutu	Status
24381042031	FAISATUL AMELIA	Belum Ada	80	80	100	70	73.5	B-	Lulus
24381042032	FARAH DWI ARIANI	Belum Ada	Belum Ada	Belum Ada	Belum Ada	Belum Ada	0		Tidak Lulus
24381042034	FAUZIYATUS SILMI	Belum Ada	Belum Ada	Belum Ada	Belum Ada	Belum Ada	0		Tidak Lulus
24381041036	HAMDAN ISNA RIZQI ROJBIL KHOIR	Belum Ada	Belum Ada	Belum Ada	Belum Ada	Belum Ada	0		Tidak Lulus
24381042038	HILYATUN NAJAH	Belum Ada	Belum Ada	Belum Ada	Belum Ada	Belum Ada	0		Tidak Lulus
24381041039	HOIRIL RISKI FARODIS	Belum Ada	Belum Ada	Belum Ada	Belum Ada	Belum Ada	0		Tidak Lulus
24381042040	IKLIMATIL UDHIYAH	Belum Ada	Belum Ada	Belum Ada	Belum Ada	Belum Ada	0		Tidak Lulus
24381042041	IKRIMAH	Belum Ada	Belum Ada	Belum Ada	Belum Ada	Belum Ada	0		Tidak Lulus
24381041042	IRFAN	Belum Ada	Belum Ada	Belum Ada	Belum Ada	Belum Ada	0		Tidak Lulus

Melakukan Proses Input Nilai

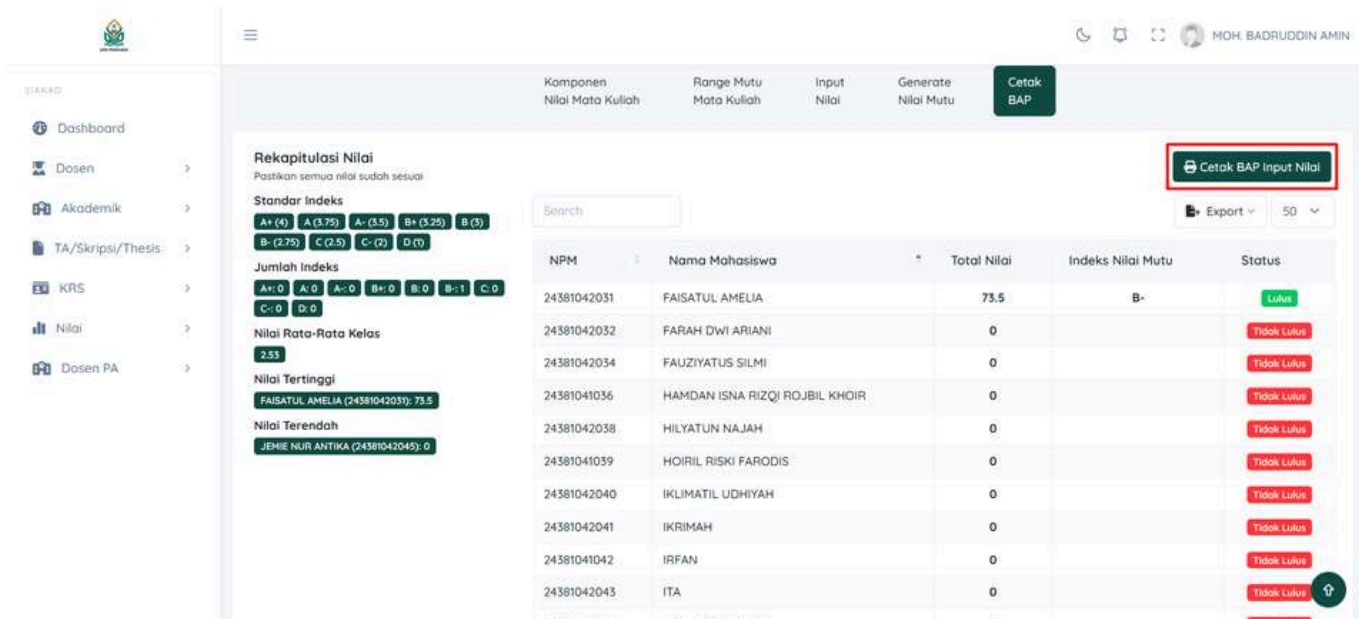
16. Pilih Cetak BAP untuk berpindah ke halaman cetak berita cetak pengisian nilai



The screenshot shows the 'Rekapitulasi Nilai' (Grade Summary) page. The left sidebar contains navigation links: Dashboard, Dosen, Akademik, TA/Skripsi/Thesis, KRS, Nilai, and Dosen PA. The main content area has a top navigation bar with 'Komponen Nilai Mata Kuliah', 'Range Mutu Mata Kuliah', 'Input Nilai', 'Generate Nilai Mutu', and a highlighted 'Cetak BAP' button. Below the navigation bar, there's a 'Rekapitulasi Nilai' section with a search bar and a table of student grades. The table has columns: NPM, Nama Mahasiswa, Total Nilai, Indeks Nilai Mutu, and Status. The status column shows 'Lulus' (Passed) for the first student and 'Tidak Lulus' (Failed) for the others. A 'Cetak BAP Input Nilai' button is visible in the top right corner of the main content area.

NPM	Nama Mahasiswa	Total Nilai	Indeks Nilai Mutu	Status
24381042031	FAISATUL AMELIA	73.5	B-	Lulus
24381042032	FARAH DWI ARIANI	0		Tidak Lulus
24381042034	FAUZIYATUS SILMI	0		Tidak Lulus
24381041036	HAMDAN ISNA RIZQI ROJBIL KHOIR	0		Tidak Lulus
24381042038	HILYATUN NAJAH	0		Tidak Lulus
24381041039	HOIRIL RISKI FARODIS	0		Tidak Lulus
24381042040	IKLIMATIL UDHIYAH	0		Tidak Lulus
24381042041	IKRIMAH	0		Tidak Lulus
24381041042	IRFAN	0		Tidak Lulus
24381042043	ITA	0		Tidak Lulus

17. Klik tombol Cetak BAP Input Nilai untuk mencetak berita cetak pengisian nilai



This screenshot is identical to the previous one, showing the 'Rekapitulasi Nilai' page. The 'Cetak BAP Input Nilai' button in the top right corner of the main content area is highlighted with a red box, indicating the next step in the process.